



UNIONCAMERE

EXCELSIOR INFORMA

I PROGRAMMI OCCUPAZIONALI DELLE IMPRESE RILEVATI DAL SISTEMA DELLE CAMERE DI COMMERCIO



Provincia di Verbano-Cusio-Ossola

Agosto 2021

Introduzione:

Nel 2021 proseguono le rilevazioni mensili del Sistema Informativo Excelsior che, dal 2017, si è innovato sia sotto l'aspetto metodologico che organizzativo per fornire indicazioni tempestive a supporto delle Politiche attive del lavoro. A partire da maggio 2017, infatti, vengono realizzate indagini mensili sulle imprese adottando prioritariamente la tecnica di rilevazione CAWI (Computer Assisted Web Interviewing) e somministrando un questionario incentrato sui profili professionali e sui livelli di istruzione richiesti dalle imprese. La rete delle Camere di Commercio e InfoCamere - società di informatica del sistema camerale - assicurano la specifica attività di supporto alle imprese intervistate.

Le analisi del presente bollettino si focalizzano sulle principali caratteristiche delle entrate programmate nel mese di agosto 2021, con uno sguardo sulle tendenze occupazionali per il periodo agosto - ottobre 2021.

Le opportunità di lavoro in provincia nel mese:

Entrate complessive previste nel mese di agosto:

650

Entrate previste nel periodo agosto - ottobre 2021

2.370

variazione
agosto - ottobre
2021/2020 (v.a.)

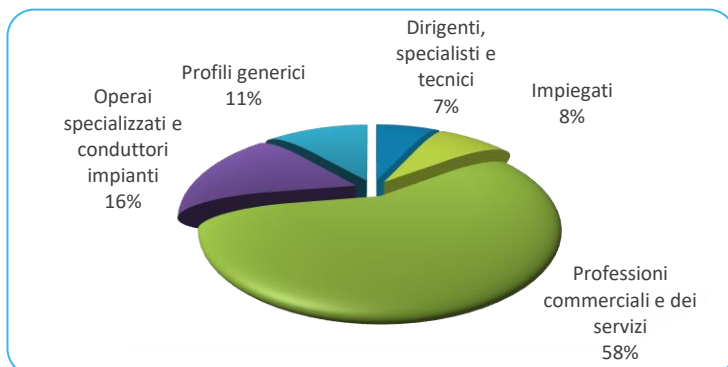
+1.000

variazione
agosto - ottobre
2021/2019 (v.a.)

+540

Valori assoluti arrotondati alle decine

ENTRATE PREVISTE PER TIPO DI PROFILO (*)

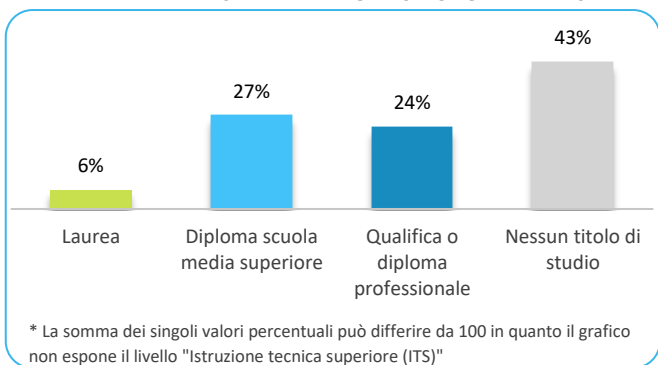


(*) Aggregazioni dei grandi gruppi della classificazione ISTAT delle professioni

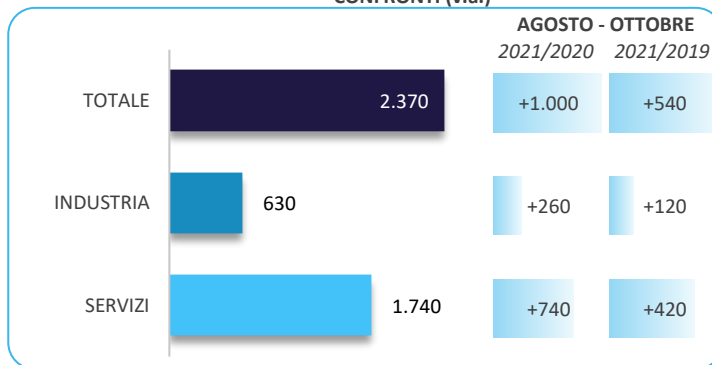
In provincia nel mese di agosto nel complesso...

- ... saranno programmate circa 650 entrate; nella regione Piemonte 17.200 e complessivamente in Italia circa 257.000;
- ... nel 22% dei casi le entrate previste saranno stabili, ossia con un contratto a tempo indeterminato o di apprendistato, mentre nel 78% saranno a termine (a tempo determinato o altri contratti con durata predefinita);
- ... le entrate previste si concentreranno per l'82% nel settore dei servizi e per il 76% nelle imprese con meno di 50 dipendenti;
- ... il 7% sarà destinato a dirigenti, specialisti e tecnici, quota inferiore alla media nazionale (15%);
- ... in 29 casi su 100 le imprese prevedono di avere difficoltà a trovare i profili desiderati;
- ... per una quota pari al 31% interesseranno giovani con meno di 30 anni;
- ... il 6% delle entrate previste sarà destinato a personale laureato;
- ... le tre figure professionali più richieste concentreranno il 55% delle entrate complessive previste;
- ... per una quota pari al 55% delle entrate viene richiesta esperienza professionale specifica o nello stesso settore;
- ... le imprese che prevedono assunzioni saranno pari al 7% del totale.

ENTRATE PREVISTE PER LIVELLO DI ISTRUZIONE NEL MESE*



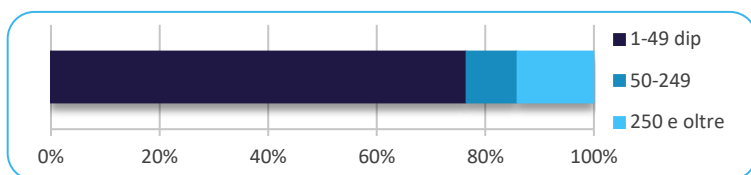
ENTRATE PREVISTE NEL PERIODO AGOSTO - OTTOBRE 2021 E CONFRONTI (v.a.)



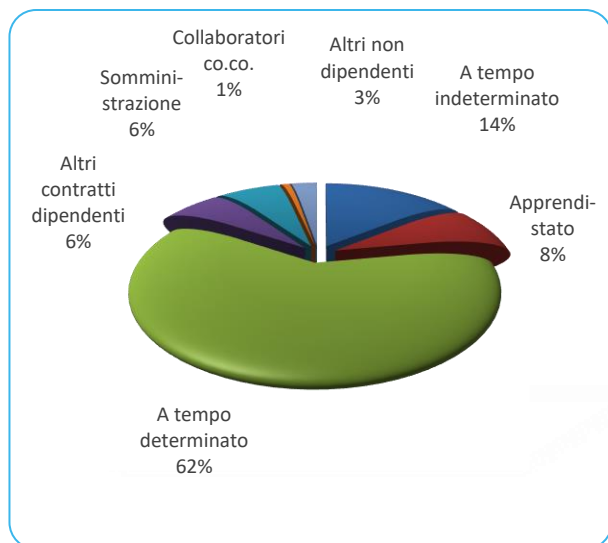
ENTRATE PREVISTE NEL MESE PER AREA AZIENDALE DI INSERIMENTO E ALCUNE CARATTERISTICHE

| Area | v.a. | % su tot. | % meno di 30 anni | % difficile reperim. |
|--|------------|--------------|-------------------|----------------------|
| Area produzione di beni ed erogazione del servizio | 400 | 62,2 | 25,7 | 32,2 |
| Aree direzione e servizi generali | -- | -- | -- | - |
| Area amministrativa | -- | -- | -- | -- |
| Aree commerciali e della vendita | 110 | 17,7 | 55,3 | 16,7 |
| Aree tecniche e della progettazione | 60 | 9,5 | 6,6 | 37,7 |
| Aree della logistica | 40 | 6,5 | 47,6 | 35,7 |
| Totale | 650 | 100,0 | 31,0 | 29,5 |

ENTRATE PREVISTE PER CLASSE DIMENSIONALE DI IMPRESA



I CONTRATTI PREVISTI PER LE ENTRATE NEL MESE



ENTRATE PREVISTE NEI PRINCIPALI SETTORI DI ATTIVITA' NEL MESE

| Settore | Valore | Periodo ago - ott 2021 |
|---|--------|------------------------|
| Servizi di alloggio e ristorazione; servizi turistici | 290 | 810 |
| Servizi alle persone | 90 | 320 |
| Commercio | 80 | 320 |
| Industrie metallurgiche e dei prodotti in metallo | 40 | 210 |
| Servizi operativi di supporto alle imprese e alle persone | 40 | 120 |

Valori assoluti arrotondati alle decine

Nota metodologica:

I dati presentati derivano dall'indagine Excelsior realizzata da Unioncamere in accordo con l'Agenzia Nazionale per le Politiche Attive del Lavoro. L'indagine, che è inserita nel Programma Statistico Nazionale (UCC-00007) tra quelle che prevedono l'obbligo di risposta, dal 2017 è svolta con cadenza mensile.

Le informazioni contenute nel presente bollettino sono state acquisite nel periodo 21 giugno 2021 - 06 luglio 2021, utilizzando principalmente la tecnica di compilazione in modalità CAWI attraverso le interviste realizzate presso circa 122.500 imprese, campione rappresentativo delle imprese con dipendenti al 2020 dei diversi settori industriali e dei servizi. La proiezione mensile dei dati di indagine e il potenziamento dell'integrazione tra questi e i dati amministrativi attraverso un modello previsionale, permettono l'analisi delle principali caratteristiche delle entrate programmate nel mese di agosto 2021, secondo i profili professionali e i livelli di istruzione richiesti. I risultati dell'indagine sono disponibili a livello nazionale, regionale e provinciale per i settori ottenuti dall'accorpamento di codici di attività economica della classificazione ATECO2007. La ripartizione delle entrate previste per "gruppo professionale" fa riferimento ad opportune aggregazioni dei codici della classificazione ISTAT CP2011.

Excelsior Informa è realizzato da Unioncamere in collaborazione con ANPAL nell'ambito del Sistema Informativo Excelsior.

Per approfondimenti si consulti il sito: <https://excelsior.unioncamere.net> nel quale sono disponibili dati e analisi riferiti a tutte le regioni e a tutte le province.

La riproduzione e/o diffusione parziale o totale delle tavole contenute nella presente pubblicazione è consentita esclusivamente con la citazione completa della fonte: Unioncamere-ANPAL, Sistema Informativo Excelsior.