



Comunicato Stampa 43/2024

INDAGINE INDUSTRIA MANIFATTURIERA:

produzione industriale stabile nell'Alto Piemonte nel terzo trimestre 2024,
le difficoltà del tessile si riflettono nei diversi risultati dei territori

Vercelli, 20 novembre 2024 – Nel trimestre luglio-settembre la congiuntura industriale ha registrato una sostanziale stabilità nell'Alto Piemonte, con andamenti leggermente diversificati nelle quattro province che compongono quest'area.

A livello complessivo la produzione evidenzia una variazione del -0,2%, pressoché allineata alla media regionale, pari al -0,5%. Il dato di quadrante risente della forte contrazione del comparto tessile-abbigliamento (-8,1%), non compensata dalle migliori prestazioni di alimentare e bevande (+4,3%) e della chimica-gomma-plastica (+2,2%), con un risultato stazionario per il metalmeccanico (-0,1%).

L'andamento dei settori si riflette nelle dinamiche dei territori, legati alle specializzazioni produttive locali: Biella registra un dato ancora in ribasso (-3,4%), Vercelli appare stabile (+0,2%), mentre Novara e il Verbano Cusio Ossola esprimono incrementi modesti, rispettivamente del +1,2% e +1,5%.

Per quanto riguarda il fatturato, invece, si riscontra un calo generalizzato: -1,6% è la diminuzione registrata a livello totale, con un -1,5% in riferimento al mercato interno e un -1,8% per quello estero.

L'indagine del terzo trimestre 2024 ha visto complessivamente coinvolte 685 imprese, per un totale di oltre 25.000 addetti e un fatturato poco al di sotto dei 9 miliardi di euro.

«Il calo della produzione industriale, che a settembre Istat ha attestato per il ventesimo mese consecutivo, rappresenta una dinamica generalizzata dell'economia italiana, a cui si aggiunge la stagnazione del Pil» commenta **Fabio Ravanelli**, presidente della Camera di Commercio Monte Rosa Laghi Alto Piemonte. *«A pesare, tra i vari fattori, vi sono la debolezza dell'Eurozona, in primis di Francia e Germania, nostri principali partner europei, e uno scenario mondiale ancora incerto, elementi che gettano ombre sulle previsioni future, quantomeno a breve termine. Tra i settori più in affanno vi è il tessile-abbigliamento, che a livello generale risente di un raffreddamento dei suoi mercati cruciali, con un impatto maggiore in quei territori, come il Biellese, che possiedono una forte vocazione produttiva. Occorre dunque agire per preservare la capacità competitività delle imprese e favorire il più possibile il recupero di consumi e investimenti».*



FOCUS BIELLA

Nel terzo trimestre del 2024 il sistema manifatturiero biellese registra complessivamente un calo della produzione industriale, con marcate differenze tra i diversi comparti.

In particolare nel periodo luglio-settembre 2024 la variazione della **produzione industriale** rispetto allo stesso trimestre dell'anno precedente è stata pari al **-3,4%**, dato che colloca Biella all'ultimo posto della graduatoria piemontese, con una media regionale attestata al **-0,5%**.

Il periodo di crisi nel comparto tessile è un elemento comune a livello nazionale, penalizzando i territori che possiedono una forte vocazione produttiva, come quello biellese. A registrare la flessione maggiore è la tessitura (-20,7%), seguita dal finissaggio (-9,7%) e dalla filatura (-7,3%). In evidente contrazione appare anche la metalmeccanica (-6,2%), mentre si registra un lieve incremento per le altre industrie manifatturiere (+1,6%), con una sostanziale stagnazione per le altre industrie tessili (-0,1%).

Per quanto riguarda gli ordinativi, scende la domanda dal mercato interno (-2,4%) e, in misura leggermente minore, anche quella dal mercato estero (-1,7%), con marcate differenze tra i comparti e le classi dimensionali delle imprese.

Segnali deboli anche per il **fatturato**, che registra una contrazione a livello **totale** (-3,8%), con cali sia per la componente interna (-3,6%) sia per quella estera (-4,2%).

FOCUS NOVARA

Nel terzo trimestre del 2024 il sistema manifatturiero novarese registra complessivamente un lieve aumento della produzione industriale, con marcate differenze tra i diversi comparti.

In particolare nel periodo luglio-settembre 2024 la variazione della **produzione industriale** rispetto allo stesso trimestre dell'anno precedente è stata pari al **+1,2%**, contro una media regionale del **-0,5%**.

Dall'analisi per attività economica emerge come il quadro generale sia legato ai buoni risultati di alcuni settori produttivi, come la chimica-gomma-plastica che registra un dato del **+5,2%** rispetto al corrispondente periodo del 2023, e l'alimentare (+5,1%). Al contrario risultano in calo il tessile-abbigliamento (-3,2%) e la metalmeccanica (-0,3%), nel cui ambito la rubinetteria-valvolame registra una più marcata contrazione (-2%).

Il dato globale degli ordinativi risulta stabile, ma non incoraggiante sia sul versante interno (+0,2%) sia su quello estero (+0,1%) con differenze tra i vari settori.



Il **fatturato complessivo** appare in lieve diminuzione (-0,6%), evidenziando una sostanziale stabilità sul versante estero (+0,3%) e una contrazione su quello interno (-1%).

FOCUS VERBANO CUSIO OSSOLA

Nel terzo trimestre del 2024 il sistema manifatturiero del Verbano Cusio Ossola registra complessivamente un dato della produzione industriale in lieve aumento, con alcune differenze settoriali.

In particolare nel periodo luglio-settembre 2024 la variazione della **produzione industriale** rispetto allo stesso trimestre dell'anno precedente è stata pari al **+1,5%**, migliore rispetto alla media regionale attestata al -0,5%.

Il risultato è dettato da diversi andamenti: alla crescita della metalmeccanica (+6,6%), nel cui ambito l'industria dei metalli registra un +6,3%, e della chimica-gomma-plastica (+2,7%), si contrappone il calo delle altre industrie manifatturiere (-3,5%).

Stazionari gli ordinativi interni (-0,1%) e in lieve aumento quelli esteri (+2,2%), sebbene con differenze tra i vari settori.

In leggero calo il **fatturato totale** (-0,3%), con una flessione per quello interno (-0,7%) e un modesto aumento per quello estero (+1,3%).

FOCUS VERCELLI

Nel terzo trimestre del 2024 il sistema manifatturiero della provincia di Vercelli registra complessivamente una sostanziale immobilità, con differenze tra i diversi settori.

In particolare nel periodo luglio-settembre 2024 la variazione della **produzione industriale** rispetto allo stesso trimestre dell'anno precedente è stata pari al **+0,2%**, risultato pressoché allineato alla media regionale, attestata al -0,5%.

L'unico settore a esprimere un dato di apprezzabile crescita è quello dell'alimentare e bevande (+4,9%); segue la chimica-gomma-plastica, che si attesta al +1,1%, mentre restano sostanzialmente stabili le altre industrie manifatturiere (+0,3%). Per quanto riguarda i due settori maggiormente rappresentativi si registra una diminuzione per il tessile-abbigliamento (-3,7%) e per la metalmeccanica (-3,2%), nel cui ambito il comparto rubinetteria e valvolame registra un dato del -1,9%.

Poco incoraggiante la dinamicità espressa dagli ordinativi, specie dal mercato interno (-0,5%), con una variazione leggermente positiva sul versante estero (+2,1%).

Il **fatturato totale** risulta in diminuzione (-1,7%), con un calo meno evidente per quello interno (-0,9%) e più marcato per quello estero (-3,4%).

(seguono focus territoriali)

QUADRANTE

Andamento della produzione e degli ordini per settore – III trim. 2024 – Quadrante

Settore	Andamento della produzione rispetto allo stesso trimestre dell'anno precedente var. %	Andamento degli ordini rispetto allo stesso trimestre dell'anno precedente var. %	
		da mercato interno	da mercato estero
Alimentare e bevande	4,3	0,1	6,8
Tessile-abbigliamento-calzature	-8,1	-4,9	-2,5
Chimica-gomma-plastica	2,2	2,7	1,2
Metalmeccanica	-0,1	-0,8	-1,3
Rubinerie e valvole	-0,8	1,4	-1,5
Altre ind. manifatturiere	0,2	0,1	-4,8
Totale	-0,2	-0,6	0,1

Fonte: elaborazioni Camera di Commercio Monte Rosa Laghi Alto Piemonte– Indagine congiunturale trimestrale

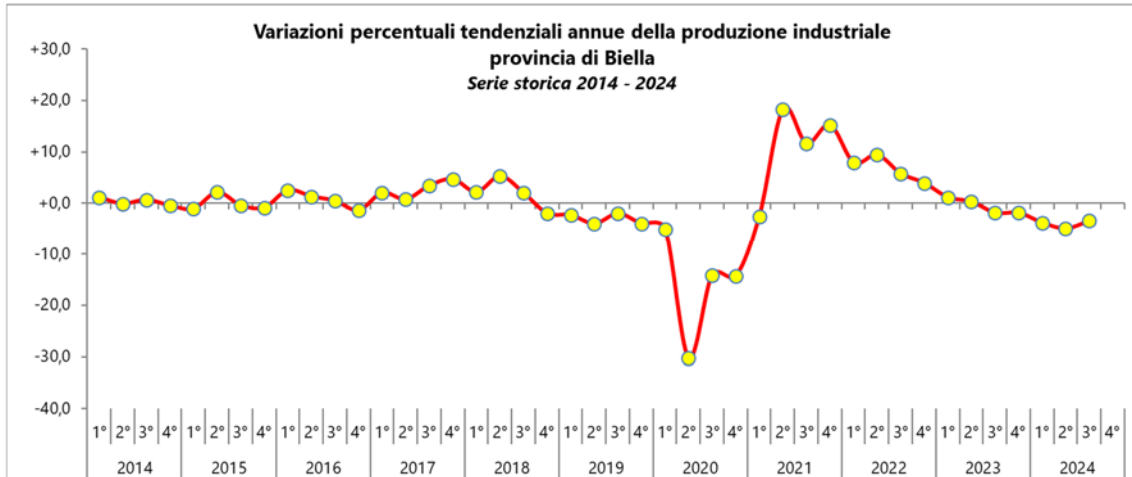
Andamento della produzione e degli ordini per classe di addetti – III trim. 2024 – Quadrante

Classe di addetti	Andamento della produzione rispetto allo stesso trimestre dell'anno precedente var. %	Andamento degli ordini rispetto allo stesso trimestre dell'anno precedente var. %	
		da mercato interno	da mercato estero
0-9 addetti	-1,0	-1,7	-3,8
10-49 addetti	1,4	0,5	0,9
50-249 addetti	2,7	4,8	4,8
250 addetti e più	-5,9	-8,1	-3,9
Totale	-0,2	-0,6	0,1

Fonte: elaborazioni Camera di Commercio Monte Rosa Laghi Alto Piemonte– Indagine congiunturale trimestrale



BIELLA



Fonte: elaborazioni Camera di Commercio Monte Rosa Laghi Alto Piemonte– Indagine congiunturale trimestrale

Andamento della produzione e degli ordini per settore – III trim. 2024 – Biella

Settore	Andamento della produzione rispetto allo stesso trimestre dell'anno precedente var. %	Andamento degli ordini rispetto allo stesso trimestre dell'anno precedente var. %	
		da mercato interno	da mercato estero
Filatura	-7,3	-2,4	-10,6
Tessitura	-20,7	-17,4	-5,7
Finissaggio	-9,7	-10,3	0,0
Altre ind. tessili	-0,1	-0,8	9,4
Metalmeccanica	-6,2	-7,7	-2,5
Altre ind. manifatturiere	1,6	2,2	-0,3
Totale	-3,4	-2,4	-1,7

Fonte: elaborazioni Camera di Commercio Monte Rosa Laghi Alto Piemonte– Indagine congiunturale trimestrale

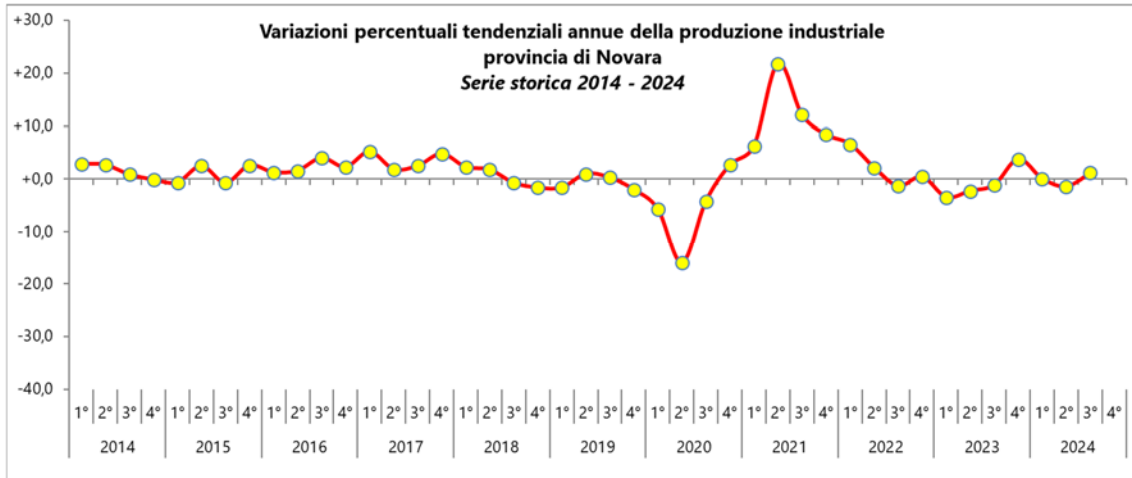
Andamento della produzione e degli ordini per classe di addetti – III trim. 2024 – Biella

Classe di addetti	Andamento della produzione rispetto allo stesso trimestre dell'anno precedente var. %	Andamento degli ordini rispetto allo stesso trimestre dell'anno precedente var. %	
		da mercato interno	da mercato estero
0-9 addetti	-3,5	-4,6	-16,1
10-49 addetti	-1,8	-0,6	-0,4
50-249 addetti	-4,9	5,3	-6,0
250 addetti e più	-11,4	-16,2	0,0
Totale	-3,4	-2,4	-1,7

Fonte: elaborazioni Camera di Commercio Monte Rosa Laghi Alto Piemonte– Indagine congiunturale trimestrale



NOVARA



Fonte: elaborazioni Camera di Commercio Monte Rosa Laghi Alto Piemonte– Indagine congiunturale trimestrale

Andamento della produzione e degli ordini per settore – III trim. 2024 – Novara

Settore	Andamento della produzione rispetto allo stesso trimestre dell'anno precedente var. %	Andamento degli ordini rispetto allo stesso trimestre dell'anno precedente var. %	
		da mercato interno	da mercato estero
Alimentare e bevande	5,1	-1,7	4,8
Tessile-abbigliamento-calzature	-3,2	-4,3	10,3
Chimica-gomma-plastica	5,2	4,8	4,9
Metalmeccanica	-0,3	-0,4	-3,0
Rubinerie e valvole	-2,0	-1,9	-3,9
Altre ind. manifatturiere	0,4	0,8	-5,6
Totale	1,2	0,2	0,1

Fonte: elaborazioni Camera di Commercio Monte Rosa Laghi Alto Piemonte– Indagine congiunturale trimestrale

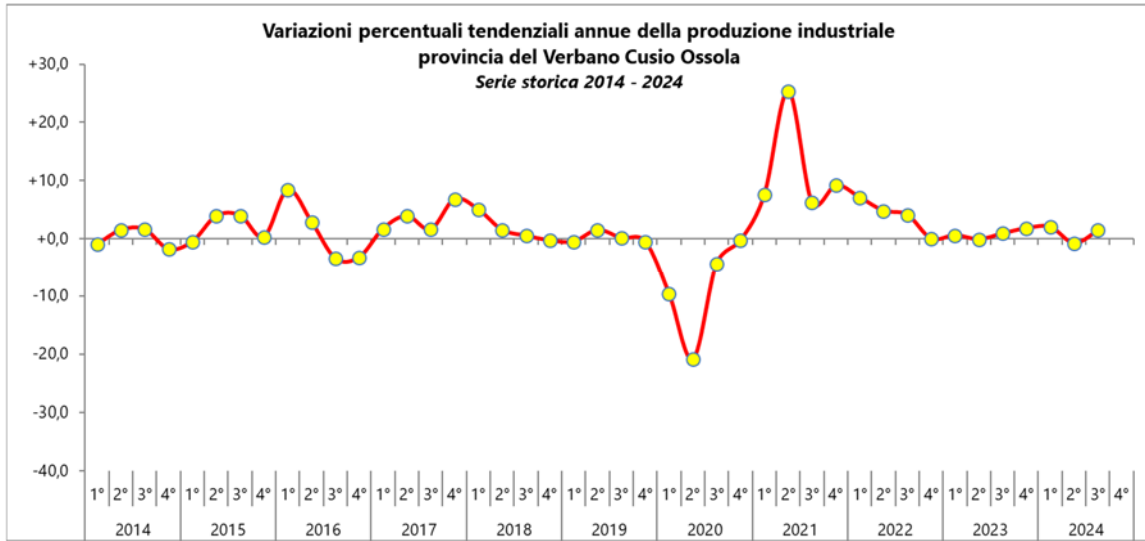
Andamento della produzione e degli ordini per classe di addetti – III trim. 2024 – Novara

Classe di addetti	Andamento della produzione rispetto allo stesso trimestre dell'anno precedente var. %	Andamento degli ordini rispetto allo stesso trimestre dell'anno precedente var. %	
		da mercato interno	da mercato estero
0-9 addetti	1,4	0,0	2,4
10-49 addetti	2,5	0,0	1,0
50-249 addetti	4,8	5,2	5,2
250 addetti e più	-5,7	-8,4	-6,1
Totale	1,2	0,2	0,1

Fonte: elaborazioni Camera di Commercio Monte Rosa Laghi Alto Piemonte– Indagine congiunturale trimestrale



VERBANO CUSIO OSSOLA



Fonte: elaborazioni Camera di Commercio Monte Rosa Laghi Alto Piemonte– Indagine congiunturale trimestrale

Andamento della produzione e degli ordini per settore – III trim. 2024 – VCO

Settore	Andamento della produzione rispetto allo stesso trimestre dell'anno precedente var. %	Andamento degli ordini rispetto allo stesso trimestre dell'anno precedente var. %	
		da mercato interno	da mercato estero
Chimica-gomma-plastica	2,7	2,0	4,3
Metalmecanica	6,6	4,3	4,8
Industria dei metalli	6,3	4,5	5,5
Altre ind. manifatturiere	-3,5	-3,9	-2,5
Totale	1,5	-0,1	2,2

Fonte: elaborazioni Camera di Commercio Monte Rosa Laghi Alto Piemonte– Indagine congiunturale trimestrale

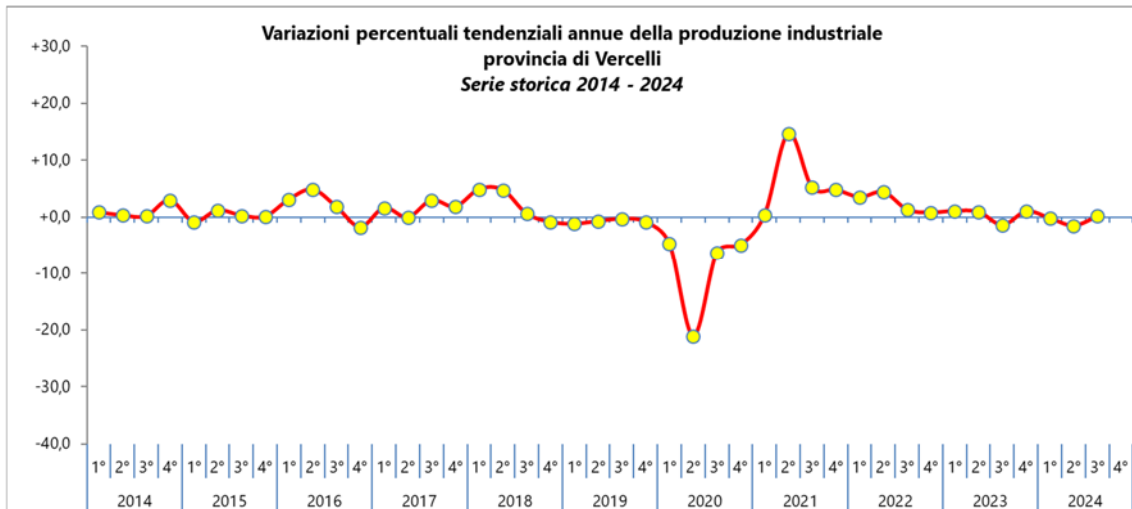
Andamento della produzione e degli ordini per classe di addetti – III trim. 2024 – VCO

Classe di addetti	Andamento della produzione rispetto allo stesso trimestre dell'anno precedente var. %	Andamento degli ordini rispetto allo stesso trimestre dell'anno precedente var. %	
		da mercato interno	da mercato estero
0-9 addetti	-2,4	-1,2	-3,3
10-49 addetti	8,3	2,5	5,9
50-249 addetti	4,1	1,1	0,4
250 addetti e più	-2,0	-1,0	-1,0
Totale	1,5	-0,1	2,2

Fonte: elaborazioni Camera di Commercio Monte Rosa Laghi Alto Piemonte– Indagine congiunturale trimestrale



VERCELLI



Fonte: elaborazioni Camera di Commercio Monte Rosa Laghi Alto Piemonte– Indagine congiunturale trimestrale

Andamento della produzione e degli ordini per settore – III trim. 2024 – Vercelli

Settore	Andamento della produzione rispetto allo stesso trimestre dell'anno precedente var. %	Andamento degli ordini rispetto allo stesso trimestre dell'anno precedente var. %	
		da mercato interno	da mercato estero
Alimentare e bevande	4,9	1,8	7,5
Tessile-abbigliamento	-3,7	4,0	-0,7
Chimica, gomma, plastica	1,1	0,7	-3,5
Metalmecanica	-3,2	-4,5	0,6
Rubinerie e valvole	-1,9	10,5	4,3
Altre ind. manifatturiere	0,3	-0,8	1,0
Totale	0,2	-0,5	2,1

Fonte: elaborazioni Camera di Commercio Monte Rosa Laghi Alto Piemonte– Indagine congiunturale trimestrale

Andamento della produzione e degli ordini per classe di addetti – III trim. 2024 – Vercelli

Classe di addetti	Andamento della produzione rispetto allo stesso trimestre dell'anno precedente var. %	Andamento degli ordini rispetto allo stesso trimestre dell'anno precedente var. %	
		da mercato interno	da mercato estero
0-9 addetti	0,9	-1,8	-5,8
10-49 addetti	2,3	2,4	3,3
50-249 addetti	1,8	4,7	13,4
250 addetti e più	1,0	4,0	3,1
Totale	0,2	-0,5	2,1

Fonte: elaborazioni Camera di Commercio Monte Rosa Laghi Alto Piemonte– Indagine congiunturale trimestrale